

## Dakraam Maten & Codes

Het Keylite dakraam assortiment is verkrijgbaar in maar liefst 38 maten. De matrix kan worden gebruikt om een keuze te maken uit alle afmetingen en uitvoeringen van de Keylite dakramen.

Naast de gelakte houten dakramen heeft Keylite de keuze uit dakramen met een witte coating (W) of vol kunststof (P). Daarnaast kan men kiezen uit de klassieke versie (CW) en/of een geïntegreerd gordijn (I). De keuzes zijn te combineren, bijvoorbeeld CW-WCP-I, een klassiek, wit gecoat tuimelraam met een geïntegreerd gordijn.

- TCP**    Grenen Tuimelraam
- FE/TH**    Grenen Vlucht-Uitzettuimelvenster
- WCP**    Witte Polyurethane Coating
- PCP**    Vol Kunststof
- CW**    Klassiek
- I**    Geïntegreerd Gordijn (Standaard verduisterend, licht doorlatend op aanvraag)

		Breedte (mm)					
		550	660	780	940	1140	1340
Hoogte (mm)	550	<b>01XS</b> TCP W PCP I		<b>04XS</b> TCP W PCP I	<b>07XS</b> TCP W PCP I	<b>08XS</b> TCP W PCP I	<b>09XS</b> TCP W PCP I
	700	<b>01S</b> TCP W PCP I				<b>08S</b> TCP W PCP I	
	780	<b>01</b> TCP W PCP CW I	<b>03A</b> TCP W PCP CW I	<b>04A</b> TCP W PCP CW I	<b>07A</b> TCP W PCP CW I	<b>08A</b> TCP W PCP CW I	<b>09A</b> TCP W PCP CW I
	980	<b>02</b> TCP TH W PCP CW I	<b>03B</b> TCP TH W PCP CW I	<b>04</b> TCP FE W PCP CW I	<b>07B</b> TCP FE W PCP CW I	<b>08B</b> TCP FE W PCP CW I	<b>09</b> TCP FE W PCP CW I
	1180	<b>01C</b> TCP FE W PCP CW I	<b>03</b> TCP FE W PCP CW I	<b>05</b> TCP FE W PCP CW I	<b>07C</b> TCP FE W PCP CW I	<b>08</b> TCP FE W PCP CW I	<b>09C</b> TCP FE W PCP CW I
	1400	<b>01F</b> TCP FE W PCP CW I	<b>03F</b> TCP FE W PCP CW I	<b>06</b> TCP FE W PCP CW I	<b>07F</b> TCP FE W PCP CW I	<b>08F</b> TCP FE W PCP CW I	<b>10</b> TCP FE W PCP CW I
	1600	<b>01G</b> TCP FE W CW I	<b>03G</b> TCP FE W CW I	<b>04G</b> TCP FE W CW I	<b>07</b> TCP FE W CW I	<b>08G</b> TCP FE W CW I	<b>09G</b> TCP FE W CW I
	1800			<b>04XL</b> W			

**Let op:** Niet alle opties zijn uit voorraad leverbaar, informeer naar de levertijd bij het Keylite verkoopteam.





# Dakramen



<b>Afmeting</b>	<b>Beschrijving</b>	<b>01XS</b>	<b>01S</b>	<b>01</b>	<b>02</b>	<b>01C</b>	<b>01F</b>	<b>01G</b>	<b>03A</b>	<b>03B</b>	<b>03</b>	<b>03F</b>	<b>03G</b>	<b>04XS</b>	<b>04A</b>	<b>04</b>	<b>05</b>	<b>06</b>	<b>04G</b>	<b>04XL</b>	<b>07XS</b>	<b>07A</b>	<b>07B</b>	<b>07C</b>	<b>07F</b>	<b>07</b>	<b>08XS</b>	<b>08S</b>	<b>08A</b>	<b>08B</b>	<b>08</b>	<b>08F</b>	<b>08G</b>	<b>09XS</b>	<b>09A</b>	<b>09</b>	<b>09C</b>	<b>10</b>	<b>09G</b>
B x H (mm)		550x550	550x700	550x780	550x980	550x1180	550x1400	550x1600	660x780	660x980	660x1180	660x1400	660x1600	780x550	780x780	780x980	780x1180	780x1400	780x1600	780x1800	940x550	940x780	940x980	940x1180	940x1400	940x1600	1140x550	1140x700	1140x780	1140x980	1140x1180	1140x1400	1140x1600	1340x550	1340x780	1340x980	1340x1180	1340x1400	1340x1600
<b>TCP T</b>	Geharde HR++ beglazing	298	298	298	317	340	370	435	319	342	357	390	453	344	344	364	396	414	475	536	430	430	437	456	475	516	463	463	471	476	482	518	575	506	506	522	554	578	642
<b>TCP HT</b>	Veiligheidsbeglazing	311	311	311	332	353	387	453	335	357	371	407	471	359	359	381	413	431	498	559	450	450	456	476	498	539	483	483	493	499	505	541	602	529	529	546	578	605	671
<b>TCP TFR</b>	Matte, Frost beglazing	362	362	362	388	414	454	532	393	417	436	476	553	420	420	445	482	505	580	655	524	524	534	557	580	630	565	565	576	583	591	632	702	619	619	640	676	709	783
<b>TCP KTG</b>	Driedubbele beglazing	496	496	496	531	563	618	723	534	569	594	650	753	573	573	608	659	690	793	891	716	716	728	759	793	859	771	771	784	795	807	864	957	845	845	871	923	965	1,070
<b>TCP I</b>	Geïntegreerd gordijn	478	478	478	511	545	596	699	516	550	575	628	729	553	553	587	636	664	767	862	695	695	702	735	767	831	745	745	759	769	779	834	925	815	815	845	893	959	1,034
<b>WCP T</b>	Geharde HR++ beglazing	329	329	329	353	376	413	481	355	379	397	434	503	381	381	403	439	458	526	594	478	478	483	506	526	573	514	514	522	531	538	576	638	561	561	580	616	643	713
<b>WCP HT</b>	Veiligheidsbeglazing	342	342	342	365	390	427	500	369	395	412	450	521	397	397	420	455	475	550	618	497	497	504	525	550	595	534	534	543	551	558	599	662	583	583	604	641	668	741
<b>WCP TFR</b>	Matte, Frost beglazing	396	396	396	423	452	496	578	426	455	475	519	603	457	457	485	525	551	634	713	574	574	580	608	634	689	618	618	628	635	644	692	767	674	674	698	740	772	855
<b>WCP KTG</b>	Driedubbele beglazing	525	525	525	563	602	659	771	569	605	634	693	804	610	610	648	702	733	846	951	765	765	776	811	846	916	822	822	836	849	861	922	1,020	900	900	931	986	1,029	1,140
<b>WCP I</b>	Geïntegreerd gordijn	510	510	510	546	583	638	746	551	587	615	671	779	591	591	626	680	711	819	921	742	742	751	784	819	888	797	797	812	821	833	893	989	870	870	902	955	1,011	1,107
<b>PCP T</b>	Geharde HR++ beglazing	365	365	365	393	417	457	-	395	420	440	480	-	422	422	449	486	509	-	-	531	531	538	561	587	-	572	572	579	589	596	640	-	623	623	644	682	713	-
<b>PCP HT</b>	Veiligheidsbeglazing	378	378	378	403	430	471	-	407	435	454	497	-	437	437	463	503	524	-	-	546	546	555	579	606	-	590	590	599	608	616	660	-	644	644	664	708	736	-
<b>PCP TFR</b>	Matte, Frost beglazing	431	431	431	463	493	540	-	465	497	519	566	-	499	499	531	575	601	-	-	625	625	634	662	693	-	674	674	683	695	704	754	-	736	736	760	807	843	-
<b>PCP KTG</b>	Driedubbele beglazing	562	562	562	603	643	704	-	608	648	677	741	-	653	653	692	751	783	-	-	817	817	828	865	903	-	879	879	894	905	919	986	-	961	961	992	1,054	1,099	-
<b>PCP I</b>	Geïntegreerd gordijn	546	546	546	585	623	682	-	590	628	659	717	-	631	631	671	729	760	-	-	794	794	804	839	876	-	854	854	868	879	893	956	-	933	933	965	1,021	1,113	-
<b>TFE T</b>	Geharde HR++ beglazing	-	-	-	444	474	519	608	-	478	499	546	632	-	-	510	553	578	664	-	-	612	638	664	722	-	-	-	668	676	725	805	-	-	732	777	811	-	
<b>TFE HT</b>	Veiligheidsbeglazing	-	-	-	455	486	533	622	-	492	511	560	649	-	-	523	566	594	682	-	-	628	656	682	742	-	-	-	684	695	744	827	-	-	752	797	-	-	
<b>TFE TFR</b>	Matte, Frost beglazing	-	-	-	516	550	602	704	-	554	577	632	733	-	-	592	641	671	771	-	-	709	740	771	836	-	-	-	774	783	838	933	-	-	850	900	938	-	
<b>TFE KTG</b>	Driedubbele beglazing	-	-	-	657	700	767	897	-	705	736	807	934	-	-	759	817	854	982	-	-	902	941	982	1,066	-	-	-	986	1,001	1,071	1,186	-	-	1,081	1,145	-	-	
<b>TFE I</b>	Geïntegreerd gordijn	-	-	-	638	680	745	871	-	687	716	783	909	-	-	732	795	831	956	-	-	876	917	956	1,037	-	-	-	960	973	1,041	1,157	-	-	1,054	1,114	-	-	
<b>WFE T</b>	Geharde HR++ beglazing	-	-	-	494	524	577	674	-	531	555	605	704	-	-	565	615	642	741	-	-	677	710	741	800	-	-	-	742	752	807	894	-	-	814	863	901	-	
<b>WFE HT</b>	Veiligheidsbeglazing	-	-	-	504	537	590	689	-	541	566	619	718	-	-	577	628	656	757	-	-	693	725	757	819	-	-	-	758	768	823	915	-	-	832	881	-	-	
<b>WFE TFR</b>	Matte, Frost beglazing	-	-	-	563	601	660	771	-	605	634	693	805	-	-	648	702	733	848	-	-	776	811	848	916	-	-	-	849	859	921	1,021	-	-	931	986	1,029	-	
<b>WFE KTG</b>	Driedubbele beglazing	-	-	-	705	752	823	964	-	757	794	865	1,005	-	-	810	878	917	1,057	-	-	970	1,013	1,057	1,143	-	-	-	1,059	1,074	1,152	1,277	-	-	1,163	1,232	-	-	
<b>WFE I</b>	Geïntegreerd gordijn	-	-	-	689	732	804	938	-	737	774	845	979	-	-	787	856	894	1,030	-	-	944	988	1,030	1,116	-	-	-	1,032	1,048	1,123	1,246	-	-	1,134	1,202	-	-	
<b>PFE T</b>	Geharde HR++ beglazing	-	-	-	511	545	598	-	-	549	575	628	-	-	628	681	713	-	-	-	-	752	785	821	-	-	-	-	822	835	896	-	-	903	957	-	-		
<b>PFE HT</b>	Veiligheidsbeglazing	-	-	-	557	594	653	-	-	599	626	683	-	-	640	693	725	-	-	-	-	765	800	836	-	-	-	-	837	851	910	-	-	919	974	-	-		
<b>PFE TFR</b>	Matte, Frost beglazing	-	-	-	577	614	675	-	-	619	648	710	-	-	710	770	805	-	-	-	-	850	888	928	-	-	-	-	929	942	1,011	-	-	1,019	1,080	-	-		
<b>PFE KTG</b>	Driedubbele beglazing	-	-	-	710	755	828	-	-	760	797	870	-	-	870	945	988	-	-	-	-	1,042	1,090	1,138	-	-	-	-	1,140	1,159	1,240	-	-	1,252	1,327	-	-		
<b>PFE I</b>	Geïntegreerd gordijn	-	-	-	692	737	810	-	-	743	778	850	-	-	851	923	965	-	-	-	-	1,018	1,066	1,112	-	-	-	-	1,114	1,131	1,212	-	-	1,222	1,295	-	-		
<b>CW+</b>	Meerprijs Klasseke afwerking	119	119	119	125	136	150	173	126	137	142	156	181	137	137	146	157	165	191	214	171	171	174	183	191	206	186	186	190	192	194	206	231	203	203	208	222	232	258

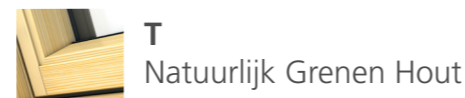
## Elektrische bedieningsystemen

<b>SEK</b> Standaard, raam bedienbaar met schakelaar	434 meerprijs, toepasbaar op tuimelramen
<b>PEK</b> Premium, raam bedienbaar met afstandsbediening en regensensor	518 meerprijs, toepasbaar op tuimelramen
<b>SPEK</b> Solar, raam bedienbaar met afstandsbediening en regensensor	655 meerprijs alleen toepasbaar op Polar kunststof tuimelramen
<b>SVK</b> Rookventilatie systeem (CP 08 = 1m² / CP 10 = 1,5m²)	1,732 meerprijs, toepasbaar op tuimelramen
<b>EI</b> Geïntegreerd gordijn bedienbaar met schakelaar	518 meerprijs, toepasbaar op een dakraam met geïntegreerd gordijn
<b>EI-ECU</b> Geïntegreerd gordijn bedienbaar met afstandsbediening	595 meerprijs, toepasbaar op een dakraam met geïntegreerd gordijn
<b>EI-S</b> Geïntegreerd gordijn bedienbaar met afstandsbediening & Solar	870 meerprijs, toepasbaar op een Polar dakraam met geïntegreerd gordijn
<b>EI-SEK</b> Zowel raam als gordijn bedienbaar met schakelaar	952 meerprijs, toepasbaar op een tuimelraam met geïntegreerd gordijn
<b>EI-PEK</b> Zowel raam als gordijn bedienbaar met afstandsbediening	1,035 meerprijs, toepasbaar op een tuimelraam met geïntegreerd gordijn
<b>EI-SPEK</b> Zowel raam als gordijn bedienbaar met afstandsbediening & Solar	1,112 meerprijs, toepasbaar op een Polar kunststof tuimelraam met geïntegreerd gordijn

## Let op:

Gekleurde beglazing, waaronder Brons (BRT), meerprijs 50  
 Optie: Fixed Shut, vastzetten draaiend deel, meerprijs 29  
 Uitzettuimelvensters in de maat 02 en 03B hebben de code TH ipv FE.

Let op: Thermische beglazing beschikbaar zolang de voorraad strekt.



# Gootstukken & Accessoires

Afmeting	Beschrijving	01XS	01S	01	02	01C	01F	01G	03A	03B	03	03F	03G	04XS	04A	04	05	06	04G	04XL	07XS	07A	07B	07C	07F	07	08XS	08S	08A	08B	08	08F	08G	09XS	09A	09	09C	10	09G
B x H (mm)		550x550	550x700	550x780	550x980	550x1180	550x1400	550x1600	660x780	660x980	660x1180	660x1400	660x1600	780x550	780x780	780x980	780x1180	780x1400	780x1600	780x1800	940x550	940x780	940x980	940x1180	940x1400	940x1600	1140x550	1140x700	1140x780	1140x980	1140x1180	1140x1400	1140x1600	1340x550	1340x780	1340x980	1340x1180	1340x1400	1340x1600

Enkelvoudige Gootstukken		
<b>DTRF</b>	Pannendak	81 81 81 82 83 91 94 83 84 85 93 99 86 86 87 95 98 107 117 99 104 106 110 113 114 114 114 115 115 117 121 129 117 117 121 129 135 141
<b>SRF</b>	Leiendak	81 81 81 82 83 91 94 83 84 85 93 99 86 86 87 95 98 107 117 99 104 106 110 113 114 114 114 115 115 117 121 129 117 117 121 129 135 141
<b>Ptrf</b>	Tegel pannen	81 81 81 82 83 91 94 83 84 85 93 99 86 86 87 95 98 107 117 99 104 106 110 113 114 114 114 115 115 117 121 129 117 117 121 129 135 141
<b>CWDRF</b>	Klassiek pan	99 99 99 102 105 113 118 105 106 107 115 125 108 108 111 119 124 134 146 125 128 133 138 140 141 141 141 145 145 146 153 162 146 146 153 162 167 177
<b>CWSRF</b>	Klassiek lei	99 99 99 102 105 113 118 105 106 107 115 125 108 108 111 119 124 134 146 125 128 133 138 140 141 141 141 145 145 146 153 162 146 146 153 162 167 177

Combinatie Gootstukken		
<b>CDTRF</b>	Combi horizontaal pan	241 241 241 246 250 271 281 250 256 258 278 303 262 262 265 286 298 320 351 303 311 318 330 339 343 343 343 345 345 352 367 391 352 352 367 391 409 425
<b>CSRF</b>	Combi horizontaal lei	241 241 241 246 250 271 281 250 256 258 278 303 262 262 265 286 298 320 351 303 311 318 330 339 343 343 343 345 345 352 367 391 352 352 367 391 409 425
<b>BLDRF</b>	Combi verticaal pan	241 241 241 246 250 271 281 250 256 258 278 303 262 262 265 286 298 320 351 303 311 318 330 339 343 343 343 345 345 352 367 391 352 352 367 391 409 425
<b>BLSRF</b>	Combi verticaal lei	241 241 241 246 250 271 281 250 256 258 278 303 262 262 265 286 298 320 351 303 311 318 330 339 343 343 343 345 345 352 367 391 352 352 367 391 409 425
<b>QLDRF</b>	Combi quattro pan	482 482 482 494 498 541 563 498 509 514 558 605 525 525 531 574 596 644 699 605 621 638 659 675 685 685 685 692 692 702 733 781 702 702 733 781 814 852
<b>QLSRF</b>	Combi quattro lei	482 482 482 494 498 541 563 498 509 514 558 605 525 525 531 574 596 644 699 605 621 638 659 675 685 685 685 692 692 702 733 781 702 702 733 781 814 852

Installatie Hulpstukken		
<b>FC</b>	Waterkerend manchet	26 26 26 27 28 32 33 28 28 31 33 35 31 31 31 32 33 33 39 32 32 32 33 33 37 32 32 32 33 35 37 39 33 33 35 38 39 39
<b>VC</b>	Dampwerende folie	26 26 26 27 28 32 33 28 28 31 33 35 31 31 31 32 33 33 39 32 32 32 33 33 37 32 32 32 33 35 37 39 33 33 35 38 39 39

Ondersteuningsbalk	B x H (mm)	18x1200	18x1600	18x2000	18x2700	18x3500	50x1200	50x1600	50x2000	50x2700	50x3500	100x1200	100x1600	100x2000	100x2700	100x3500
<b>ST</b>	Gelakt hout	126	168	210	265	350	167	224	281	326	395	209	281	350	390	443
<b>WFST</b>	Wit gecoat	126	168	210	265	350	167	224	281	326	395	209	281	350	390	443

Afwerkljst	B x H (mm)	18x1000	18x1500	18x1800	18x2000	50x1000	50x1500	50x1800	50x2000	100x1000	100x1500	100x1800	100x2000
<b>PDC</b>	Gelakt hout	48	53	56	61	48	53	56	61	48	53	56	61
<b>WDC</b>	Wit gecoat	48	53	56	61	48	53	56	61	48	53	56	61

Accessoires		
<b>SL</b>	Veiligheidslot	30
<b>OR</b>	Openingsbegrenzer	30
<b>WP2</b>	Bedieningsstok dakraam 2m	39
<b>WP3</b>	Bedieningsstok dakraam 3m	61
<b>IP2</b>	Bedieningsstok geïntegreerd lichtdoorlatend gordijn (Niet voor de verduisterende versie.)	48



**OR** Openingsbegrenzer



**SL** Veiligheidslot



**WP** Bedieningsstok dakraam



**IP** Bedieningsstok gordijn



**ST** Ondersteuningsbalk



**CSRF** Combi horizontaal lei



**CWSRF** Klassiek lei



**QLDRF** Combi quattro pan



Afmeting	Beschrijving	01XS	01S	01	02	01C	01F	01G	03A	03B	03	03F	03G	04XS	04A	04	05	06	04G	04XL	07XS	07A	07B	07C	07F	07	08XS	08S	08A	08B	08	08F	08G	09XS	09A	09	09C	10	09G
B x H (mm)		550x550	550x700	550x780	550x980	550x1180	550x1400	550x1600	660x780	660x980	660x1180	660x1400	660x1600	780x550	780x780	780x980	780x1180	780x1400	780x1600	780x1800	940x550	940x780	940x980	940x1180	940x1400	940x1600	1140x550	1140x700	1140x780	1140x980	1140x1180	1140x1400	1140x1600	1340x550	1340x780	1340x980	1340x1180	1340x1400	1340x1600



**Platdakstelsel** | **Let op:** De genoemde prijzen zijn voor de speciale gootstukken en eventuele opstanden, de dakramen naar keuze moeten nog worden toegevoegd.

<b>FRS</b>	Platdakstelsel	402	402	402	412	436	479	521	423	443	476	499	546	444	444	462	485	529	576	623	524	524	560	580	635	533	533	533	557	574	609	632	541	541	560	644	657	729	
Sparingmaat		530x770	530x920	530x1000	530x1200	530x1400	530x1620	530x1820	640x1000	640x1200	640x1400	640x1620	640x1820	760x770	760x1000	760x1200	760x1400	760x1620	760x1820	760x2040	920x770	920x1000	920x1200	920x1400	920x1620	920x1820	1120x770	1120x920	1120x1000	1120x1200	1120x1400	1120x1620	1120x1820	1320x770	1320x1000	1320x1200	1320x1400	1320x1620	1320x1820
<b>CFRS</b>	Combi platdakstelsel	805	805	805	823	869	957	1,043	849	885	952	1,001	1,095	888	888	925	972	1,057	1,152	1,248	1,048	1,048	1,117	1,164	1,271	1,068	1,068	1,068	1,112	1,148	1,216	1,262	1,084	1,084	1,119	1,287	1,314	1,458	
Sparingmaat		1100x770	1100x920	1100x1000	1100x1200	1100x1400	1100x1620	1100x1820	1320x1000	1320x1200	1320x1400	1320x1620	1320x1820	1560x770	1560x1000	1560x1200	1560x1400	1560x1620	1560x1820	1560x2040	1880x770	1880x1000	1880x1200	1880x1400	1880x1620	1880x1820	2280x770	2280x920	2280x1000	2280x1200	2280x1400	2280x1620	2280x1820	2680x770	2680x1000	2680x1200	2680x1400	2680x1620	2680x1820

**Let op:** Het Combi platdakstelsel is ook met meer dan twee ramen te combineren. Informeer bij het Keylite verkoopteam naar de vele mogelijkheden.



**Lichtstraat** | **Let op:** De genoemde prijzen zijn voor de speciale gootstukken en eventuele opstanden, de dakramen naar keuze moeten nog worden toegevoegd.

<b>FRX</b>	Lichtstraat	1,008	1,008	1,008	1,029	1,087	1,196	1,306	1,059	1,108	1,190	1,251	1,370	1,110	1,110	1,157	1,214	1,321	1,440	1,564	1,309	1,309	1,309	1,396	1,456	1,589	1,334	1,334	1,334	1,391	1,435	1,521	1,578	1,356	1,356	1,397	1,610	1,644	1,824
Sparingmaat		530x1310	530x1590	530x1740	530x2115	530x2490	530x2900	530x3280	640x1740	640x2115	640x2490	640x2900	640x3280	760x1310	760x1740	760x2115	760x2490	760x2900	760x3280	760x3660	920x1310	920x1740	920x2115	920x2490	920x2900	920x3280	1120x1310	1120x1590	1120x1740	1120x2115	1120x2490	1120x2900	1120x3280	1320x1310	1320x1740	1320x2115	1320x2490	1320x2900	1320x3280
<b>DFRX</b>	Dubbel lichtstraat	1,329	1,329	1,329	1,360	1,435	1,578	1,724	1,399	1,462	1,573	1,650	1,808	1,467	1,467	1,528	1,603	1,744	1,899	-	1,729	1,729	1,729	1,845	1,920	2,097	1,761	1,761	1,761	1,837	1,894	2,008	-	1,789	1,789	1,845	1,962	2,020	-
Sparingmaat		1100x1310	1100x1590	1100x1740	1100x2115	1100x2490	1100x2900	1100x3280	1320x1740	1320x2115	1320x2490	1320x2900	1320x3280	1560x1310	1560x1740	1560x2115	1560x2490	1560x2900	1560x3280	-	1880x1310	1880x1740	1880x2115	1880x2490	1880x2900	1880x3280	2280x1310	2280x1590	2280x1740	2280x2115	2280x2490	2280x2900	-	2680x1310	2680x1740	2680x2115	2680x2490	2680x2900	-
<b>TFRX</b>	Trippel lichtstraat	2,013	2,013	2,013	2,059	2,174	2,391	2,608	2,118	2,213	2,381	2,500	2,740	2,223	2,223	2,314	2,428	2,641	2,880	-	-	-	-	-	-	-	-	-	-	-	-	-	-	-	-	-	-	-	-
Sparingmaat		1665x1310	1665x1590	1665x1740	1665x2115	1665x2490	1665x2900	1665x3280	1995x1740	1995x2115	1995x2490	1995x2900	1995x3280	1560x1310	2355x1740	2355x2115	2355x2490	2355x2900	2355x3280	-	-	-	-	-	-	-	-	-	-	-	-	-	-	-	-	-	-	-	-



**Dakserre** | **Let op:** De genoemde prijzen zijn voor de speciale gootstukken en eventuele opstanden, de dakramen naar keuze moeten nog worden toegevoegd.

Afmeting	Beschrijving	04	05	06	07B	07C	08B	08
B x H (mm)		780x980	780x1180	780x1400	940x980	940x1180	1140x980	1140x1180
<b>DRX4</b>	Dakserre 4 ramen	2,013	2,141	-	2,227	2,334	2,314	2,528
Sparingmaat		1550x2095	1550x2470	-	1870x2095	1870x2470	2270x2095	2270x2470
<b>DRX6</b>	Dakserre 6 ramen	2,699	3,244	-	-	-	-	-
Sparingmaat		2350x2095	2350x2470	-	-	-	-	-

**Dakkapel** | **Let op:** De genoemde prijzen zijn voor de speciale gootstukken en eventuele opstanden, de dakramen naar keuze moeten nog worden toegevoegd.

Afmeting	Beschrijving	04	05	06	07B	07C	08B	08
B x H (mm)		780x980	780x1180	780x1400	940x980	940x1180	1140x980	1140x1180
<b>MDS TRF</b>	Dakkapel 2 ramen	1,670	-	2,087	-	-	-	-
Sparingmaat		1678x1575	-	1678x2115	-	-	-	-



TFRX Trippel lichtstraat



DRX6 Dakserre



MDS Dakkapel



DRX4 Dakserre



Lichtstraat met wolfseinden

Type	FRL 1510	FRL 2010	FRL 2015	FRL 2515	FRL 3015	FRL 3020
Buitenwerkse afmeting (mm)	1500x1000	2000x1000	2000x1500	2500x1500	3000x1500	3000x2000
Hoogte (mm)	358	358	474	474	474	591
<b>FRL</b>	2,651	2,933	3,405	3,829	4,653	5,855



Sunlite Daglichtspot

Afmeting	Beschrijving	350mm	450mm
<b>SLRSF</b>	Vast systeem, Plat dak	522	794
<b>SLRSS</b>	Vast systeem, Leien	437	686
<b>SLRST</b>	Vast systeem, Pannen	437	686
<b>SLFSF</b>	Flexibel systeem, Plat dak	458	700
<b>SLFSS</b>	Flexibel systeem, Leien	379	578
<b>SLFST</b>	Flexibel systeem, Pannen	379	578
<b>SLRE</b>	Vaste verlenging	82	101
<b>SLL</b>	Lamp Adaptor	71	71



SLRST Sunlite Daglichtspot



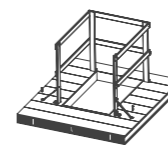
FRL Lichtstraat met wolfseinden

Zoldertrap													
Afmeting	01	02	03	04	04A	05	06	07	07A	08	09	11	13
<b>A Sparingmaat (mm)</b>	550x1000	550x1200	550x1200	600x1000	600x1100	600x1200	600x1200	700x1000	700x1100	700x1200	700x1200	700x1300	700x1400
<b>B Buitenwerkse bakmaat (mm)</b>	530x940	530x1140	530x1140	580x940	580x1040	580x1140	580x1140	680x940	680x1040	680x1140	680x1140	680x1240	680x1340
<b>Aantal delen</b>	4	3	4	4	4	3	4	4	4	3	4	3	3
<b>C (mm)</b>	1025	1025	1145	1025	1025	1025	1145	1025	1025	1025	1145	1025	1300
<b>R (mm)</b>	1300	1565	1605	1300	1300	1565	1605	1300	1300	1565	1605	1565	1565
<b>H (mm)</b>	2800	2800	3200	2800	2800	2800	3200	2800	2800	2800	3200	2800	2800
<b>Prijs</b>													
<b>KYL</b>	270	270	270	270	270	270	270	270	270	270	270	270	270
<b>KYL FRES brandwerende trap</b>	595	595	595	595	595	595	595	595	595	595	595	-	-

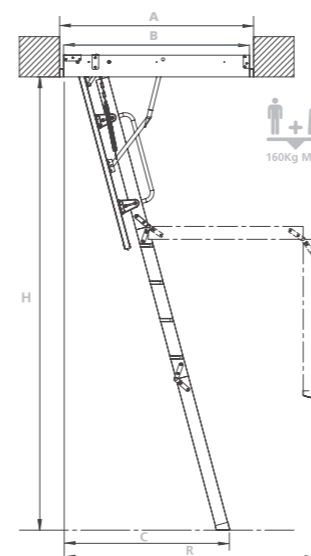
Traphek

Afmeting	70x120	85x140
<b>KYL TBS</b>	73	-
<b>KYL TBL</b>	-	73

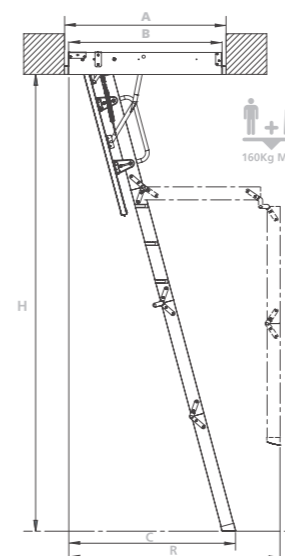
KYL TBS/ TBL



3 Delige Ladders



4 Delige Ladders



Kenmerken

- 1 Flick-Fit bevestigingsbeugels standaard voorgemonteerd. Eenvoudige montage mogelijk van onderaf
- 2 Kaderdichting rondom bak voorkomt warmteverlies
- 3 Standaard voorzien van leuning
- 4 Standaard 36mm dik geïsoleerd wit luik met een U-waarde van 1.1W/m²k
- 5 Uniek verwijderbare ladder eenvoudig door één persoon te installeren
- 6 Geïntegreerde sluiting
- 7 Antislip traptreden
- 8 Zwaluwstaartverbinding op alle treden
- 9 Antikras beschermdoppen
- 10 Voldoet aan NEN-EN 14975

Let op: Keylite kan ook traphekken leveren, neem voor meer informatie contact op met het Keylite verkoopteam.





# Raamdecoratie

Afmeting	Beschrijving	01XS	01S	01	02	01C	01F	01G	03A	03B	03	03F	03G	04XS	04A	04	05	06	04G	04XL	07XS	07A	07B	07C	07F	07	08XS	08S	08A	08B	08	08F	08G	09XS	09A	09	09C	10	09G
Buitenmaat dakraam		550x550	550x700	550x780	550x980	550x1180	550x1400	550x1600	660x780	660x980	660x1180	660x1400	660x1600	780x550	780x780	780x980	780x1180	780x1400	780x1600	780x1800	940x550	940x780	940x980	940x1180	940x1400	940x1600	1140x550	1140x700	1140x780	1140x980	1140x1180	1140x1400	1140x1600	1340x550	1340x780	1340x980	1340x1180	1340x1400	1340x1600
Glasmaat Kunststof dakraam		370x337	370x487	371x561	371x761	371x961	370x1187	370x1387	480x567	480x767	481x961	480x1187	480x1387	600x337	600x567	601x761	601x961	601x1181	600x1387	600x1587	760x337	760x567	760x767	760x967	761x1181	761x1381	960x337	960x487	960x567	960x767	961x961	960x1187	960x1387	1160x337	1160x767	1161x761	1160x967	1161x1181	1160x1387
Glasmaat Grenen/WF dakraam		371x361	371x511	371x531	371x731	371x931	371x1151	371x1351	481x531	481x731	481x931	481x1151	481x1351	601x361	601x531	601x731	601x931	601x1151	601x1351	601x1551	761x361	761x531	761x731	761x931	761x1151	761x1351	961x361	961x511	961x531	961x731	961x931	961x1151	961x1351	1161x361	1161x731	1161x731	1161x931	1161x1151	1161x1351
<b>GL</b>	Rolgordijn licht doorlatend	86	89	92	100	112	118	130	95	104	113	122	131	96	102	110	120	129	136	153	110	114	130	136	144	148	118	130	135	147	153	159	165	153	159	165	171	177	183
<b>GV</b>	Rolgordijn verduisterend	86	89	92	100	112	118	130	95	104	113	122	131	96	102	110	120	129	136	153	110	114	130	136	144	148	118	€130	135	147	153	159	165	153	159	165	171	177	183
<b>GE</b>	Elektrisch gordijn tbv PEK	-	-	435	417	449	469	494	420	436	436	474	499	-	435	435	436	465	511	-	-	449	467	486	502	500	-	-	478	495	495	531	554	-	501	501	535	535	573
<b>GS</b>	Solar gordijn	-	-	436	453	486	505	527	456	474	474	511	535	-	470	470	486	501	549	-	-	485	501	522	538	536	-	-	513	530	526	567	592	-	536	536	568	554	610
<b>IH</b>	Insectenhor wit of alu*	112	118	123	130	135	143	147	126	131	135	141	146	132	136	141	147	153	159	177	139	144	148	154	159	165	158	161	166	171	177	183	187	177	183	188	194	200	206
<b>SC</b>	Screen	82	82	82	82	82	82	82	89	89	89	89	89	94	94	94	94	94	94	118	112	112	112	112	112	123	123	123	123	123	123	123	135	135	135	135	135	135	
<b>RL</b>	Elektrisch rolluik	-	954	836	866	883	902	940	860	890	916	934	972	-	914	914	942	975	1,012	1,059	-	894	930	975	1,017	1,052	-	954	954	986	1,022	1,067	1,107	-	970	1,017	1,064	1,111	1,161

\*Bij het bestellen van de hor dient u door te geven of het dakraam haaks of schuin is afgewerkt.



Ruby Fountain Raamdecoratie

## Handbediend

### KLEURENSCALA



● Verduisterend  
○ Lichtdoorlatend



## Elektrisch en Solar

### KLEURENSCALA



● Verduisterend  
○ Lichtdoorlatend

**Let op:** Deze serie heeft een langere levertijd en is eventueel ook in de handbediende versie te bestellen. Voor meer informatie kunt u contact opnemen met het Keylite verkoopteam.











**Keylite Nederland**

De Stek 11  
1771 SP Wieringerwerf  
Nederland

T: 0223-642654  
E: [info@keylite.nl](mailto:info@keylite.nl)